


# GHIDUL ALEGĂTORILOR

CARE SUNT PERSOANE CU  
DIZABILITĂȚI



COMISIA ELECTORALĂ A REPUBLICII, 2023




# STIMAȚI, ALEGĂTORI,

Votând la alegeri și încercuind numărul de ordine în fața denumirii unei liste electorale din buletinul de vot, participați la alegerea a **250 de deputați ai Adunării Naționale**, care, în numele dumneavoastră și al tuturor cetățenilor Republicii Serbia vor adopta legi și alte acte, vor alege Guvernul și alți funcționari și vor exercita controlul asupra Guvernului și al altor organe de stat.


Alegătorii din 66 de municipalități /municipii vor alege și **deputați ai adunărilor municipalităților/municipiilor**, care vor adopta reglementări privind organizarea activităților publice în vederea realizării intereselor generale ale autogovernării locale.

Candidații pentru deputați și consilieri sunt propuși de partidele politice, coalițiile de partide politice și grupurile de cetățeni.

Listele electorale ale candidaților pentru deputați și consilieri le puteți vedea pe prezentarea web a [Comisiei Electorale a Republicii](#).



## PUTEȚI VOTA?



La alegerile pentru deputați ai Adunării Naționale și consilieri ai adunărilor municipalităților/municipiilor puteți vota:

- dacă sunteți cetățean al/cetățeană a Republicii Serbia;
- dacă aveți 18 ani împliniți;
- dacă drepturile părintești nu au fost extinse asupra dumneavoastră, respectiv nu sunteți complet lipsiți de capacitatea de afaceri.

**IMPORTANT:** Dacă sunteți o persoană strămutată intern, care locuiește pe teritoriul Provinciei Autonome Kosovo și Metohia și aveți rezidența în Serbia centrală, respectiv Provincia Autonomă Voivodina, puteți vota doar la alegerile pentru deputați ai Adunării Naționale.



## CUM SĂ VERIFICAȚI DACĂ SUNTEȚI ÎNTRODUȘI PE LISTA ELECTORALĂ?



Pentru a putea vota la alegeri trebuie să fiți introduși pe lista electorală și să aveți o carte de identitate valabilă sau pașaport.

Verificați dacă sunteți introduși pe lista electorală:

- mergând la administrația municipală/a municipiului dumneavoastră;

- accesând prezentarea-web a [Ministerului Administrației de Stat și Autogovernării Locale](#);
- accesând [Portalul eUprava](#), dacă sunteți utilizator înregistrat al Portalului eUprava și aveți aplicația mobilă ConsentID sau un certificat electronic calificat.

Dacă nu sunteți introduși pe lista electorală sau datele dvs. nu sunt corect introduse, puteți depune o cerere de introducere/modificare a datelor în lista electorală către administrația municipală/a municipiului din localitatea rezidenței dvs. sau pe [Portalul eUprava](#).

Dacă sunteți o persoană strămutată intern, puteți depune o cerere de înregistrare/modificare a datelor din lista electorală la administrația municipală/a municipiului din localitatea rezidenței dvs. sau prin [portalul eUprava](#).

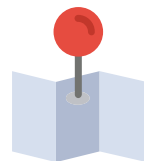
Dacă sunteți alegător - aparțineți unei minorități naționale, aveți dreptul să depuneți o cerere la administrația dumneavoastră municipală/a municipiului sau pe [portalul eUprava](#), în vederea introducerii numelui și prenumelui dumneavoastră pe lista electorală, pe lângă limba sârbă și grafia chirilică, și în limba și grafia minorității dumneavoastră naționale.

În modul acesta, cererea de înscriere/modificare a datelor în lista electorală puteți depune până la încheierea listei electorale, respectiv cel mai târziu până la **1 decembrie 2023**.

*IMPORTANT: În perioada 2-13 decembrie 2023, depuneți o cerere de înscriere/modificare a datelor în lista electorală la Ministerul Administrației de Stat și Autogovernării Locale, prin administrația dumneavoastră municipală/a municipiului sau direct, sau prin intermediul Portalului eUprava, dacă sunteți un utilizator înregistrat al Portalului eUprava și aveți aplicația mobilă ConsentID sau un certificat electronic calificat.*



## UNDE PUTEȚI VOTA?



**La alegerile pentru deputații Adunării Naționale, votați la secția de votare la care sunteți înscrisi în extrasul din lista electorală.**

Puteți vota la secția de votare:

- unde sunteți înscrisi în extrasul din lista electorală conform locului de domiciliu (**adresa din cartea de identitate**);
- unde sunteți înscrisi în extrasul din lista electorală conform locului de rezidență (**locul de votare ales**).

**Dacă doriți să votați în locul în care veți avea rezidența în ziua votării** (de exemplu, alegătorii care, din cauza studiilor, locuiesc într-un alt loc decât al domiciliului, alegătorii care desfășoară activități sezoniere în afara domiciliului, alegătorii care sunt utilizatori ai serviciilor de cazare la domiciliu pentru adulți și vârstnici etc.) **este necesar să depuneți o cerere** de introducere a datelor conform cărora veți vota la viitoarele alegeri în funcție de locul de rezidență în țară (locul de votare ales) cel mai târziu până la data de **25 noiembrie 2023**, la administrația municipală/a municipiului din locul unde veți avea rezidența.

**La alegerile pentru consilieri ai adunării municipale/a municipiului se votează la secția de votare la care sunteți înscrisi în extrasul din lista electorală în funcție de locul domiciliului (adresa din cartea de identitate).**



**IMPORTANT:** Nu este posibil ca un alegător să fie înscris simultan în lista electorală în funcție de locul de domiciliu și în funcție de locul de votare ales, dar se poate întâmpla ca alegătorul să fie înscris sub un alt număr de ordine în extrasul din lista electorală pentru alegerile parlamentare și în extrasul din lista electorală pentru alegerile locale. Din cauza utilizării spray-ului pentru marcarea degetului arătător al mâinii drepte a alegătorului ca semn că acesta a votat, alegătorul care a votat la alegerile parlamentare în funcție de locul de votare ales nu va putea vota la alegerile locale în funcție de locul său de domiciliu, respectiv nu există posibilitatea ca același alegător să voteze la două secții de votare.

## LOCUL DE VOTARE UNDE VOTAȚI ESTE ACCESIBIL?



Informații privind accesibilitatea secției de votare la care votați puteți găsi la prezentarea web a [Comisiei Electorale a Republicii](#).

## PUTEȚI VENI LA SECȚIA DE VOTĂRE ÎNSOȚIȚI DE O ALTĂ PERSOANĂ?



În cazul în care nu puteți vota independent la secția de votare, aveți dreptul să veniți la secția de votare însoțiți de un asistent pe care îl alegeți dvs. Veți informa biroul electoral că sunteți o persoană cu handicap și că din acest motiv vă însoțește un asistent.

Asistentul vă poate ajuta la activitățile în timpul votării pe care nu le puteți face în mod independent (ex. prezentarea documentelor personale, semnarea extrasului din lista electorală, completarea buletinului de vot după cum specificați dvs. etc.).

## PUTEȚI VENI LA LOCUL DE VOTĂRE DACĂ VĂ MIȘCAȚI CU AJUTORUL UNUI CÂINE GHID?



Dacă sunteți o persoană nevăzătoare sau cu deficiențe de vedere, în cazul în care vă mișcați cu ajutorul unui câine ghid, vi se va asigura accesul la secția de votare dacă aveți dovada privind cunoștințele dobândite, capacitatea și abilitatea de mișcare cu câinele ghid și dovada privind instruirea câinelui ghid.



## CÂND ȘI UNDE VOTAȚI?



Puteți vota doar în ziua alegerilor, **17 decembrie 2023**

Votați la **secția de votare** la care sunteți înscrisi în extrasul din lista electorală.

Secțiile de votare se deschid la orele 7:00 și se închid la orele 20:00

Puteți vota oricând în acest interval de timp.

Dacă se întâmplă să vă aflați la secția de votare în timpul închiderii secției de votare sau direct în față, vi se va permite să votați.

## CE DOCUMENT TREBUIE SĂ AVEȚI ASUPRA DVS. PENTRU A PUTEA VOTA?



Pentru a vota trebuie să vă dovedeți identitatea. Identitatea se dovedește:

- cu carte de identitate valabilă sau
- cu pașaport.

**IMPORTANT:** În cazul în care perioada de valabilitate a cărții de identitate sau a pașaportului a expirat, aduceți, pe lângă cartea de identitate sau pașaportul expirat, o adeverință că ați depus o cerere pentru o nouă carte de identitate sau pașaport la Ministerul de Afaceri Interne.



În cazul în care aveți un **nume de familie diferit față de cel introdus în extrasul din lista electorală**, biroul electoral vă va permite să votați dacă, pe baza imaginii și CNP-ului din documentul care vă dovedește identitatea, poate stabili că sunteți persoana înscrisă în extrasul din lista electorală.

La stabilirea identității la secția de votare este de dorit, dar nu este obligatoriu, să predați invitația la vot, care trebuia să vă fie transmisă cel târziu cinci zile înainte de alegeri. În cazul în care nu ați primit invitația la vot, adică nu cunoașteți numărul și adresa secției de votare, puteți verifica la ce secție de votare votați, accesând site-ul de prezentare al [Ministerului Administrației de Stat și Autogovernării Locale](#).

## CE SE INTAMPLA CAND MERGEȚI LA VOTARE?



Când veniți la secția dvs. de votare în ziua alegerilor, membrii biroului de votare:

- **vor verifica degetul arătător al mâinii drepte** cu o lampă UV, pentru a stabili dacă ați votat deja;
- În cazul în care nu aveți degetul arătător al mâinii drepte, cu lampa UV vi se va verifica următorul deget disponibil pe dreapta, respectiv degetul mare al mâinii drepte. Dacă nu aveți palma dreaptă, cu lampa UV vi se va verifica degetul arătător al mâinii stângi, respectiv următorul deget disponibil pe stânga și în final degetul mare al acestei mâini. Dacă nu aveți palmă, verificarea cu lampa UV nu se va efectua.
- **vor stabili identitatea dvs.**, prin verificarea datelor din cartea de identitate sau din pașaport (este de dorit, dar nu obligatoriu, să depuneți invitația la vot, care trebuia să vă fie transmisă cel târziu cinci zile înainte de alegeri);

- **vă vor găsi în extrasul din lista electorală** și vor încerca numărul de ordine în fața numelui dumneavoastră;
- **vor solicita să semnați în extrasul din lista electorală**;
- În cazul în care nu puteți semna, aveți dreptul de a utiliza o ștampilă cu semnătura gravată (faximil) sau o ștampilă care conține informații despre identitatea dvs. personală. Biroul electoral vă va permite dvs. sau asistentului dvs. să imprimați faximilul/ștampila în extrasul de pe lista electorală. În cazul în care nu aveți faximil/ștampilă, asistentul dvs. care vă însoțește la secția de votare va semna în locul dvs. în extrasul de pe lista electorală cu prenumele și numele său.
- **vă vor marca cu un spray degetul arătător al mâinii drepte**;
- În cazul în care nu aveți degetul arătător al mâinii drepte, cu lampa UV vi se va verifica următorul deget disponibil pe dreapta, respectiv degetul mare al mâinii drepte. Dacă nu aveți palma dreaptă, cu lampa UV vi se va verifica degetul arătător al mâinii stângi, respectiv următorul deget disponibil pe stânga și în final degetul mare al acestei mâini. Dacă acest lucru nu este posibil, verificarea cu lampa UV nu se va efectua.
- vor înmâna dvs. sau asistentului dvs. buletinul de vot;
- vă vor educa asupra modalității de votare și vă vor îndruma spre locul destinat votului.

## ÎN CE MOD VOTAȚI?



Când vă prezentați la locul destinat votului, trebuie să vă familiarizați cu conținutul buletinului de vot care v-a fost înmânat. Buletinul de vot conține lista tuturor listelor electorale care participă la alegeri. Votați încercuind numărul de ordine în fața denumirii unei liste electorale pentru care doriți să votați.

Votați personal în spatele unui paravan care asigură secretul votului.

Când încercuiți numărul de ordine în fața denumirii unei liste electorale, trebuie să îndoțiți buletinul de vot și să îl introduceți în urna de vot.

**IMPORTANT:** Dacă faceți o greșală când marcați buletinul de vot, nu vă faceți griji. Orice buletin de vot care este completat astfel încât să se poată concluziona cu certitudine pentru cine a votat alegătorul este valabil.



## PUTEȚI VOTA ÎN AFARA SECȚIEI DE VOTARE?



În cazul în care nu puteți vota la secția de votare din cauza unui handicap, trebuie **să informați comisia electorală locală despre aceasta nu mai devreme de 14 decembrie și nu mai târziu de 17 decembrie până la orele 11:00, respectiv biroul electoral în ziua votării cel mai târziu până la orele 11:00.**

Votarea în afara secției de votare implică faptul că trei membri ai biroului electoral vor veni la dvs. care:

- vor stabili identitatea dvs.;
- cu ajutorul unei lămpi UV, vor verifica dacă ați votat deja;
- În cazul în care nu aveți degetul arătător al mâinii drepte, vi se va marca următorul deget disponibil pe dreapta, respectiv degetul mare al mâinii drepte. Dacă nu aveți palma dreaptă, vi se va marca degetul arătător al mâinii stângi, respectiv următorul deget disponibil pe stânga și în final

degetul mare al acestei mâini. Dacă acest lucru nu este posibil, marcarea nu se va efectua.

- vor oferi dvs. sau asistentului dvs. un certificatul privind dreptul electoral de votare în afara secției de votare, pe care îl semnați și îl predați membrilor biroului de votare
- În cazul în care nu puteți semna, aveți dreptul la semnare de a utiliza o ștampilă cu semnătura gravată (faximil) sau o ștampilă care conține informații despre identitatea dvs. personală. Biroul electoral vă va permite dvs. sau asistentului dvs. să imprimați faximilul/ștampilă pe certificatul privind dreptul electoral. În cazul în care nu aveți faximil/ștampilă, în locul dvs. certificatul privind dreptul electoral va fi semnat de către asistentul dvs. cu prenumele și numele său.
- vă vor marca degetul cu spray.
- În cazul în care nu aveți degetul arătător al mâinii drepte, vi se va marca cu spray următorul deget disponibil pe dreapta, respectiv degetul mare al mâinii drepte. Dacă nu aveți palma dreaptă, vi se va marca degetul arătător al mâinii stângi, respectiv următorul deget disponibil pe stânga și în final degetul mare al acestei mâini. Dacă acest lucru nu este posibil, marcarea nu se va efectua.
- vor preda dvs. sau asistentului dvs: buletinul de vot, lista electorală colectivă și un plic special în care, dvs, sau asistentul dvs., după votare, veți introduce buletinul de vot completat;
- vă vor familiariza cu modalitatea de votare.

După ce membrii biroului de votare părăsesc camera unde veți vota:

- dvs. veți vota singur sau cu ajutorul asistentului;
- dvs. sau asistentul dvs. veți îndoi buletinul de vot și îl veți introduce într-un plic special, pe care îl veți închide.

După ce votați, membrii biroului de votare se vor întoarce în încăperea în care ați votat și:

- vor sigila plicul special care conține buletinul de vot;
- vor introduce într-un plic oficial plicul special cu buletinul de vot și certificatul semnat privind dreptul electoral de votare în afara secției de votare.

## REAMINTIRE PENTRU VOT



- Verificați dacă sunteți înscrisi în lista electorală mergând la administrația dumneavoastră municipală sau a municipiului, accesând prezentarea web a [Ministerului Administrației de Stat și Autogovernării Locale](#) sau [Portalul eUprava](#);
- Depuneți o cerere de înscriere în lista electorală sau de modificare/corectare a datelor personale către administrația dumneavoastră municipală sau a municipiului sau pe [Portalul eUprava](#), dacă este necesar;
- Depuneți o cerere către administrația dumneavoastră municipală sau a municipiului sau pe [Portalul eUprava](#) în vederea înregistrării prenumelui și numelui în limba și grafia minorității dumneavoastră naționale, dacă doriți;
- Depuneți o cerere către administrația dumneavoastră municipală sau a municipiului pe teritoriul căruia doriți să votați pentru a introduce în lista electorală informația că veți vota la alegerile care vor avea loc în funcție de locul rezidenței în țară (**locul de vot ales**), dacă doriți să votați în locul în care veți avea rezidența în ziua votării;
- Verificați la ce secție de votare votați, respectiv unde sunteți înregistrat
- În extrasul din lista electorală accesând prezentarea web a [Ministerului Administrației de Stat și Autogovernării Locale](#), în cazul în care invitația la vot nu v-a fost trimisă;

- Verificați dacă aveți cartea de identitate valabilă sau pașaport;
- Verificați dacă secția de votare unde votați este accesibilă;
- Puteți vota și fără invitația la vot, care trebuia să vă fie trimisă cu cinci zile înainte de alegeri;
- Planificați-vă sosirea la secția de votare în ziua alegerilor;
- Apelați la membrii biroului electoral cu privire la modalitatea de votare, dacă aveți îndoieli;
- Asistentul trebuie să vă conducă la secția de votare dacă nu puteți vota independent;
- Înregistrați-vă în timp util că doriți să votați acasă, dacă nu vă puteți prezenta la secția de votare din cauza unei boli grave, bătrânețe sau handicap.



#### COMISIA ELECTORALĂ A REPUBLICII

Kralja Milana 14, 11000 Belgrad, Serbia  
**T:** 011/3026-000, 011/3026-100, 011/3026-200  
**E:** rik@parlament.rs, izbori@parlament.rs  
**[www.rik.parlament.gov.rs](http://www.rik.parlament.gov.rs)**



**Instagram**  
riksrbije



**YouTube**  
Comisia Electorală  
a Republicii

